

Observatoire des introductions en bourse sur Euronext Paris

Année 2017

Bilan des introductions en bourse de l'année 2017

Année 2017	Euronext	Growth	Ensemble
Nombre d'intro	12	10	22
<i>Dont Offre au public</i>	<i>9</i>	<i>5</i>	<i>14</i>
Montants levés (M€)	2 382,8	53,6	2 436,4
Tx de souscription mo	2,4	1,5	2,1
Tx sousc. du public	1,5	4,9	2,7
Tx sousc. Des instit.	2,6	1,1	2,1
Perf 1er jour de cotati	2,2%	1,4%	1,8%
Perf depuis l'IPO	-4,9%	-8,2%	-6,4%

Avec 22 IPOs, l'année 2017 présente un volume d'activité stable par rapport à celui de 2016 (20 IPOs), il s'agit toutefois d'années qui se situent en dessous de la moyenne de ces dix dernières années, qui est de près de 31 opérations par an.

Le marché réglementé d'Euronext Paris a ainsi accueilli 12 IPOs contre 9 l'année passée et Euronext Growth 10 introductions contre 11 en 2016.

Les introductions ont été principalement réalisées par voie d'offre au public (14 IPOs sur 22). Le public a largement contribué au succès des opérations, en particulier sur Euronext Growth avec des taux de souscription de près de 4,9 fois en moyenne sur la part qui lui était consacrée, mais aussi sur Euronext avec une moyenne de 1,5 fois.

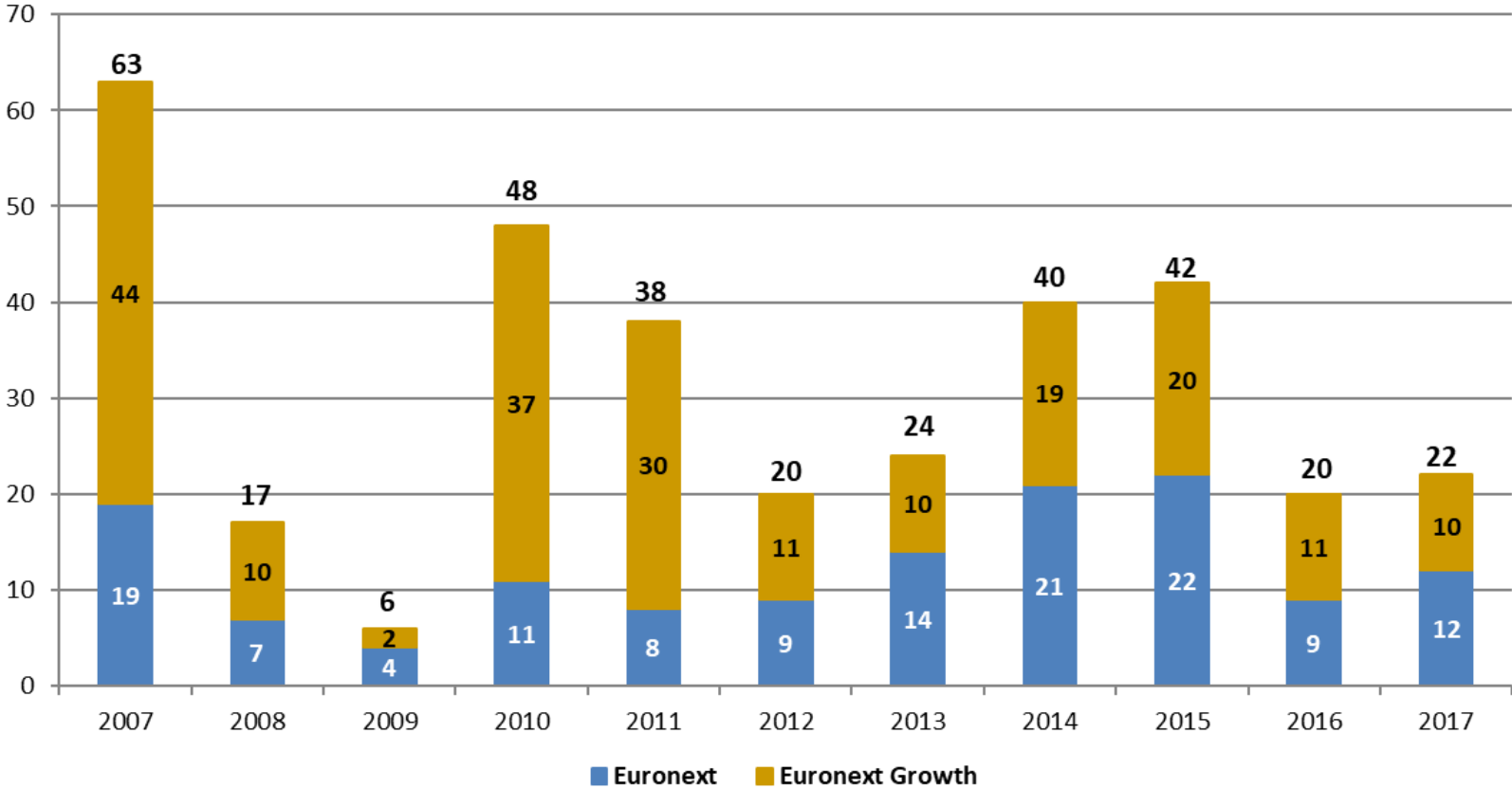
Plus de 2,4 milliards ont été collectés par les entreprises lors des IPOs, soit plus du double des montants levés en 2016. C'est surtout le compartiment Euronext A qui n'avait pas enregistré d'opération en l'an dernier, qui totalise 4 IPO cette année avec une moyenne de 700 M€ levés par entreprise, en revanche, il n'y pas eu d'IPO avec offre au public sur Euronext B. Sur Euronext C, la moyenne des fonds levés par entreprise est de 37 M€ et de 10,7 M€ sur Euronext Growth, soit des valeurs parmi les plus élevées constatées depuis 2007, ce qui démontre l'importante capacité à financer les PME-ETI dans de bonnes conditions.

Cette année, on remarque une présence très forte du secteur des industries (38%) et de celui de la santé (33%), qui représentent plus des 2/3 des IPOs de l'année.

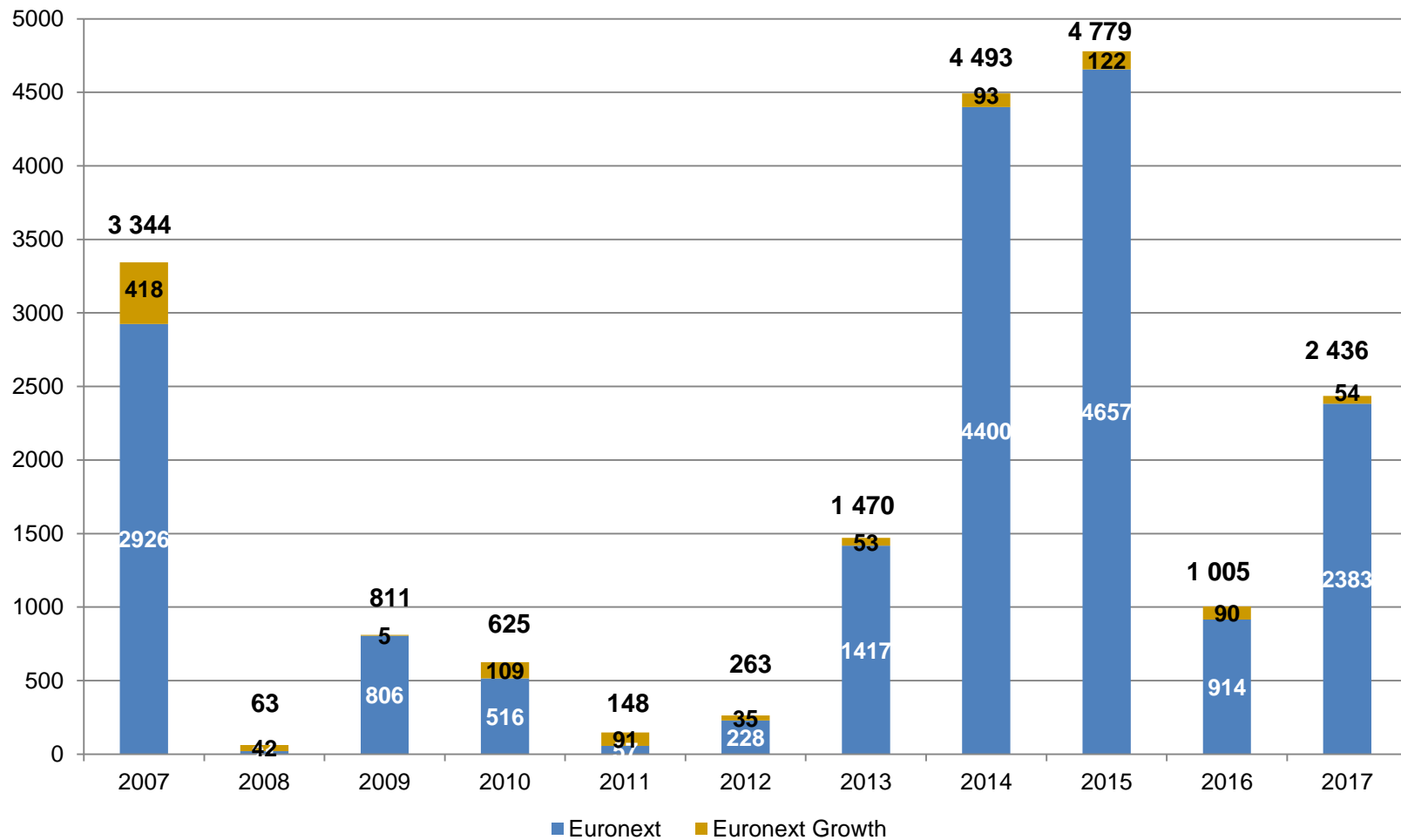
En termes de performance, les introductions de 2017 accusent en moyenne un repli de -5,5% par rapport à leur cours d'introduction. avec de très fortes disparités sur l'échantillon. Cette contre performance est particulièrement marquée sur le compartiment Euronext Growth lequel affiche une perte moyenne de -8,2% contre « seulement » -3,2% sur Euronext.

L'année 2017 est un excellent cru avec une hausse de 9,3% de l'indice CAC40. Ce sont surtout les petites et moyennes valeurs qui s'illustrent cette année avec des hausses respectives de + 29,8% et +22,0% pour les indices Euronext Growth et Cac Mid & Small.

Evolution du nombre d'introductions en bourse



Evolution des montants levés lors des IPOs (M€)

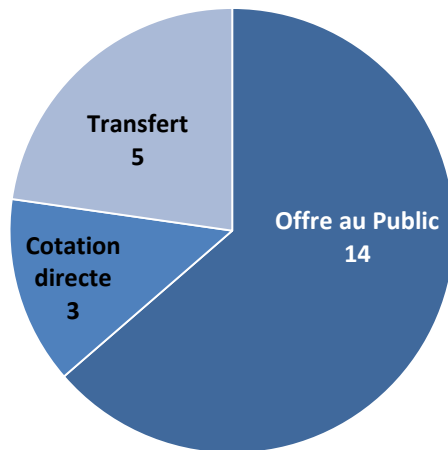


Les introductions en bourse en 2017

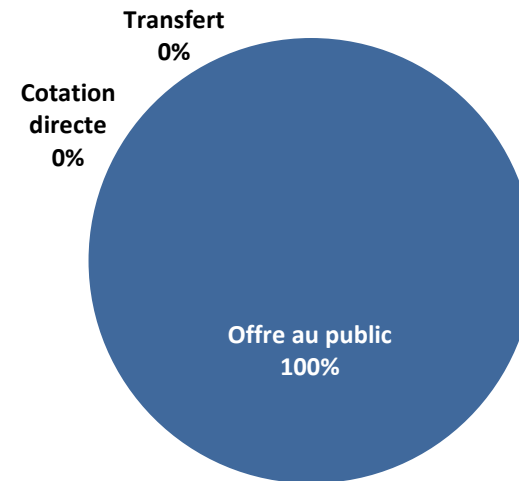
#	Date d'IPO	Société	Marché	Secteur	Méthode d'intro	Total Montant levé (M€)	Capi. à l'intro (M€)	Flottant
1	17-janv-17	TECHNIP FMC	Euronext	Pétrole et gaz	Cotation directe	-	15 756,8	-
2	3-févr-17	OSMOZIS S.A.	Growth	Technologie	Offre au Public	9,4	22,4	42,1%
3	7-févr-17	LYSOGENE	Euronext	Santé	Offre au public	22,6	82,1	0,28
4	14-févr-17	INVENTIVA	Euronext	Santé	Offre au public	48,0	133,3	36,0%
5	7-mars-17	TIKEHAU CAPITAL	Euronext	Sociétés financières	Cotation directe	-	1 488,7	-
6	20-mars-17	MECELEC	Growth	Industries	Transfert Euronext	-	5,9	-
7	5-avr-17	X-FAB SILICON FOUNDRIES	Euronext	Technologie	Offre au public	440,0	1 046,3	0,42
8	11-mai-17	PRODWAYS GROUP	Euronext	Industries	Offre au public	58,3	231,5	25,2%
9	2-juin-17	VALBIOTIS	Growth	Santé	Offre au Public	12,5	39,3	0,34
10	8-juin-17	BAYLO SA	Euronext	Industries	Offre au public	45,8	114,7	39,9%
11	12-juin-17	ANTALIS INTL	Euronext	Industries	Cotation directe	-	213,0	-
12	16-juin-17	ALD	Euronext	Industries	Offre au public	1 155,7	5 778,7	20,0%
13	11-juil-17	IMPLANET	Growth	Santé	Transfert Euronext	-	16,5	-
14	18-juil-17	UV GERMI	Growth	Industries	Offre au Public	6,0	14,0	42,8%
15	14-sept-17	PHARMASIMPLE	Growth	Biens de consommation	Transfert Access	-	45,3	-
16	18-sept-17	M2I	Growth	Industries	Transfert Access	-	18,7	-
17	10-oct-17	BIOM'UP	Euronext	Santé	Offre au public	43,9	113,4	0,39
18	11-oct-17	ADEUNIS	Growth	Industries	Offre au Public	7,4	22,1	33,8%
19	19-oct-17	SMCP	Euronext	Biens de consommation	Offre au public	541,5	1 609,7	0,34
20	25-oct-17	THERANEXUS	Growth	Santé	Offre au Public	18,2	47,5	38,3%
21	5-déc-17	ADVICENNE	Euronext	Santé	Offre au public	27,0	112,3	0,24
22	12-déc-17	ENCRES DUBUIT	Growth	Matériaux de base	Transfert Euronext	-	16,1	-
					Total	2436,4		34,1%

Répartition selon le mode d'introduction

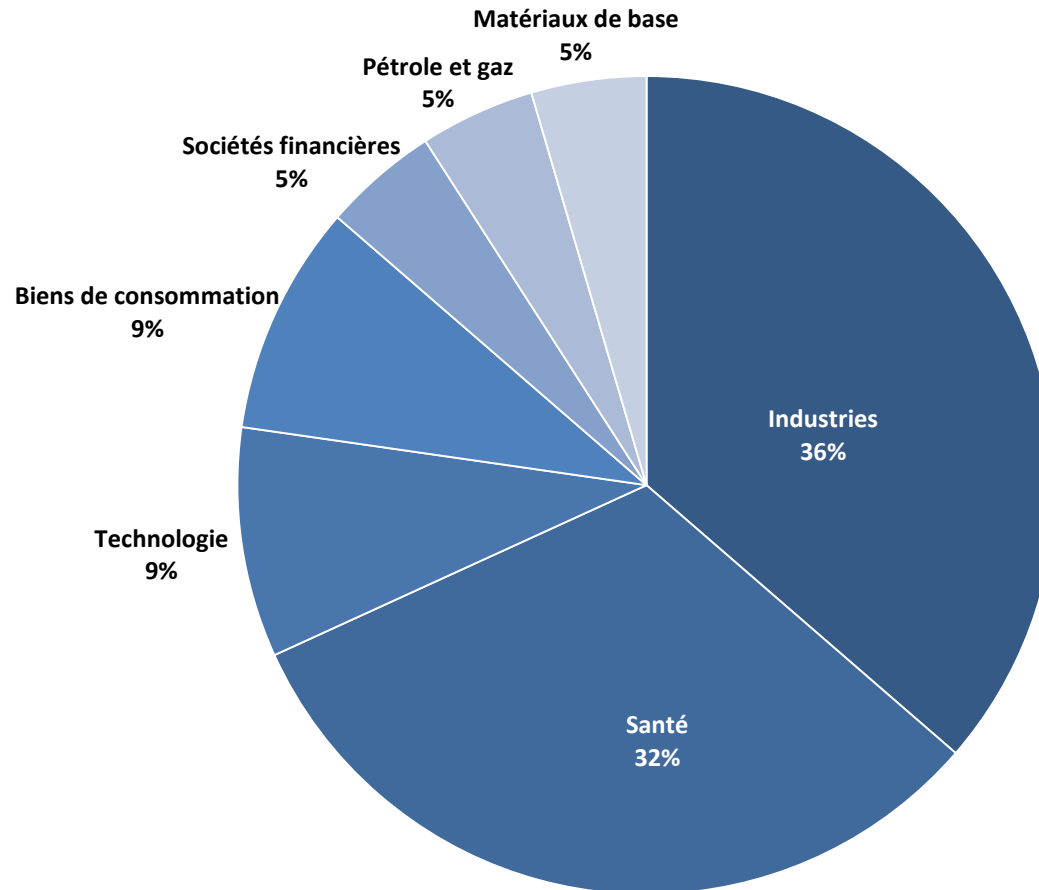
Nombre d'introductions (22)



Montants levés (2 436 M€)

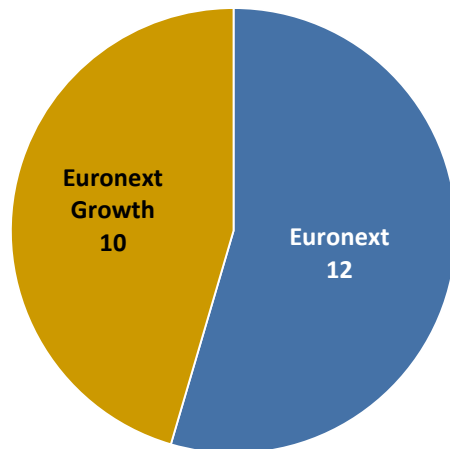


Répartition par secteur d'activité

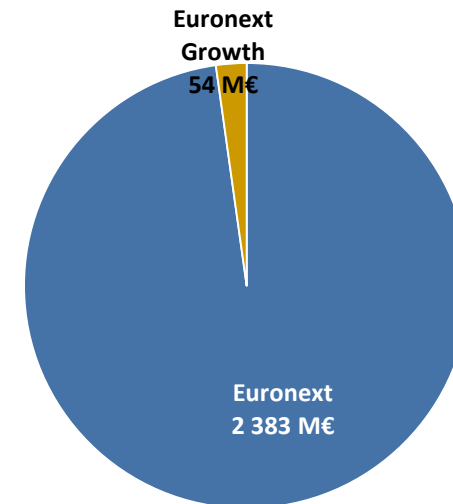


Répartition par segment de marché

Nombre d'introductions (22)



Montants levés (2 436 M€)



Taux de souscription sur les IPO 2017

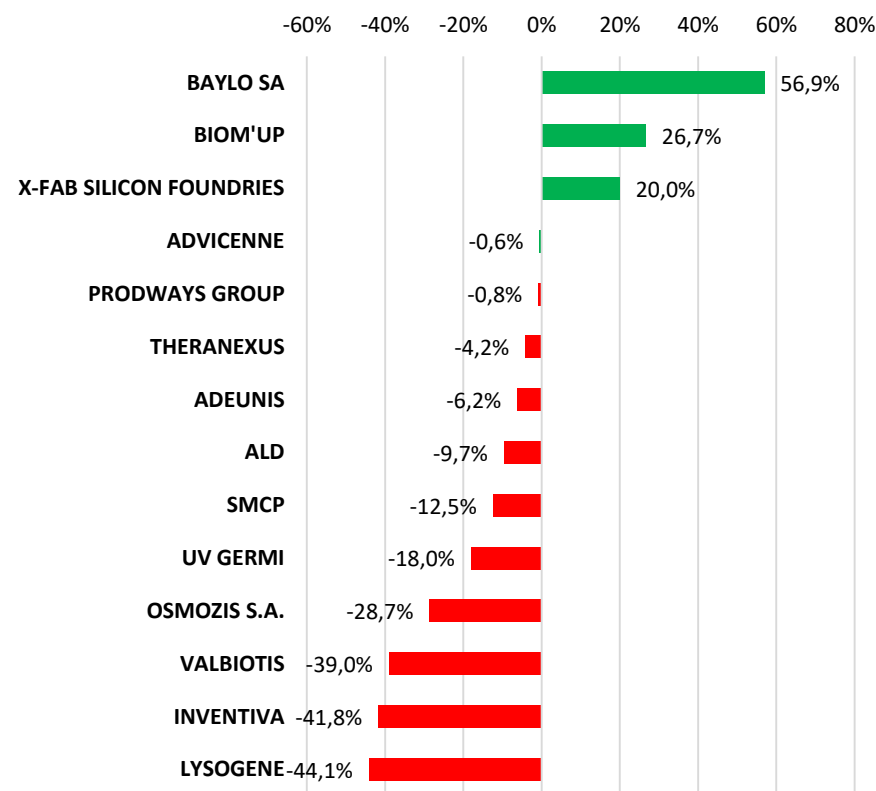
(par Offre au Public)

#	Date d'IPO	Société	Growth	Secteur	Total Montant levé (M€)	Taux de souscription global	Taux de souscription du Public	Taux de souscription des Instt	Pricing
1	3-févr-17	OSMOZIS S.A.	Growth	Technologie	9,4	2,5	6,2	2,1	
2	7-févr-17	LYSOGENE	Euronext	Santé	22,6	1,0	0,6	1,0	
3	14-févr-17	INVENTIVA	Euronext	Santé	48,0	1,2	0,9	1,2	
4	5-avr-17	X-FAB SILICON FOUNDRIES	Euronext	Technologie	440,0	2,6	0,2	2,8	
5	11-mai-17	PRODWAYS GROUP	Euronext	Industries	58,3	5,8	7,5	5,5	
6	2-juin-17	VALBIOTIS	Growth	Santé	12,5	1,3	6,4	0,8	
7	8-juin-17	BAYLO SA	Euronext	Industries	45,8	6,7	2,5	7,5	
8	16-juin-17	ALD	Euronext	Industries	1 155,7	1,0	0,2	1,1	
9	18-juil-17	UV GERMI	Growth	Industries	6,0	1,4	6,1	0,8	
10	10-oct-17	BIOM'UP	Euronext	Santé	43,9	1,6	0,7	1,7	
11	11-oct-17	ADEUNIS	Growth	Industries	7,4	1,0	4,4	0,6	
12	19-oct-17	SMCP	Euronext	Biens de consommation	541,5	1,0	0,2	1,1	
13	25-oct-17	THERANEXUS	Growth	Santé	18,2	1,2	1,6	1,2	
14	5-déc-17	ADVICENNE	Euronext	Santé	27,0	1,1	0,6	1,2	
Moyenne					174,0	2,1	2,7	2,1	
Total					2 436,4				

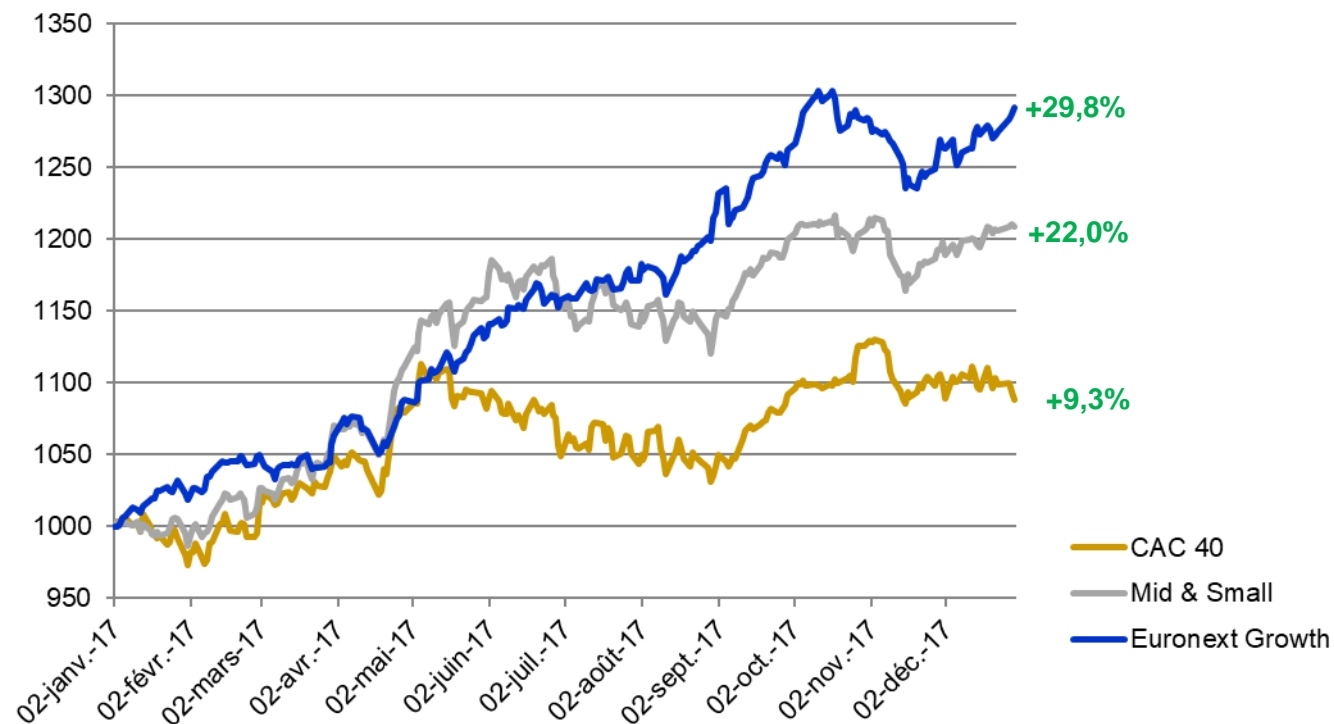
Performances des IPO par Offre au Public

(Au 31 déc 2017)

Date	Société	Marché	Secteur	Perf.
8-juin-17	BAYLO SA	Euronext	Industries	56,9%
10-oct-17	BIOM'UP	Euronext	Santé	26,7%
5-avr-17	X-FAB SILICON	Euronext	Technologie	20,0%
5-déc-17	ADVICENNE	Euronext	Santé	-0,6%
11-mai-17	PRODWAYS GROUP	Euronext	Industries	-0,8%
25-oct-17	THERANEXUS	Growth	Santé	-4,2%
11-oct-17	ADEUNIS	Growth	Industries	-6,2%
16-juin-17	ALD	Euronext	Industries	-9,7%
19-oct-17	SMCP	Euronext	Biens de consommation	-12,5%
18-juil-17	UV GERMI	Growth	Industries	-18,0%
3-févr-17	OSMOZIS S.A.	Growth	Technologie	-28,7%
2-juin-17	VALBIOTIS	Growth	Santé	-39,0%
14-févr-17	INVENTIVA	Euronext	Santé	-41,8%
7-févr-17	LYSOGENE	Euronext	Santé	-44,1%



Performances des indices sur l'année 2017



Performances au 31 décembre 2017

	12 mois	6 mois	3 mois
CAC 40	+9,3%	+3,7%	-0,3%
Mid & Small	+22,0%	+5,0%	+0,8%
Euronext Growth	+29,8%	+11,5%	+2,3%

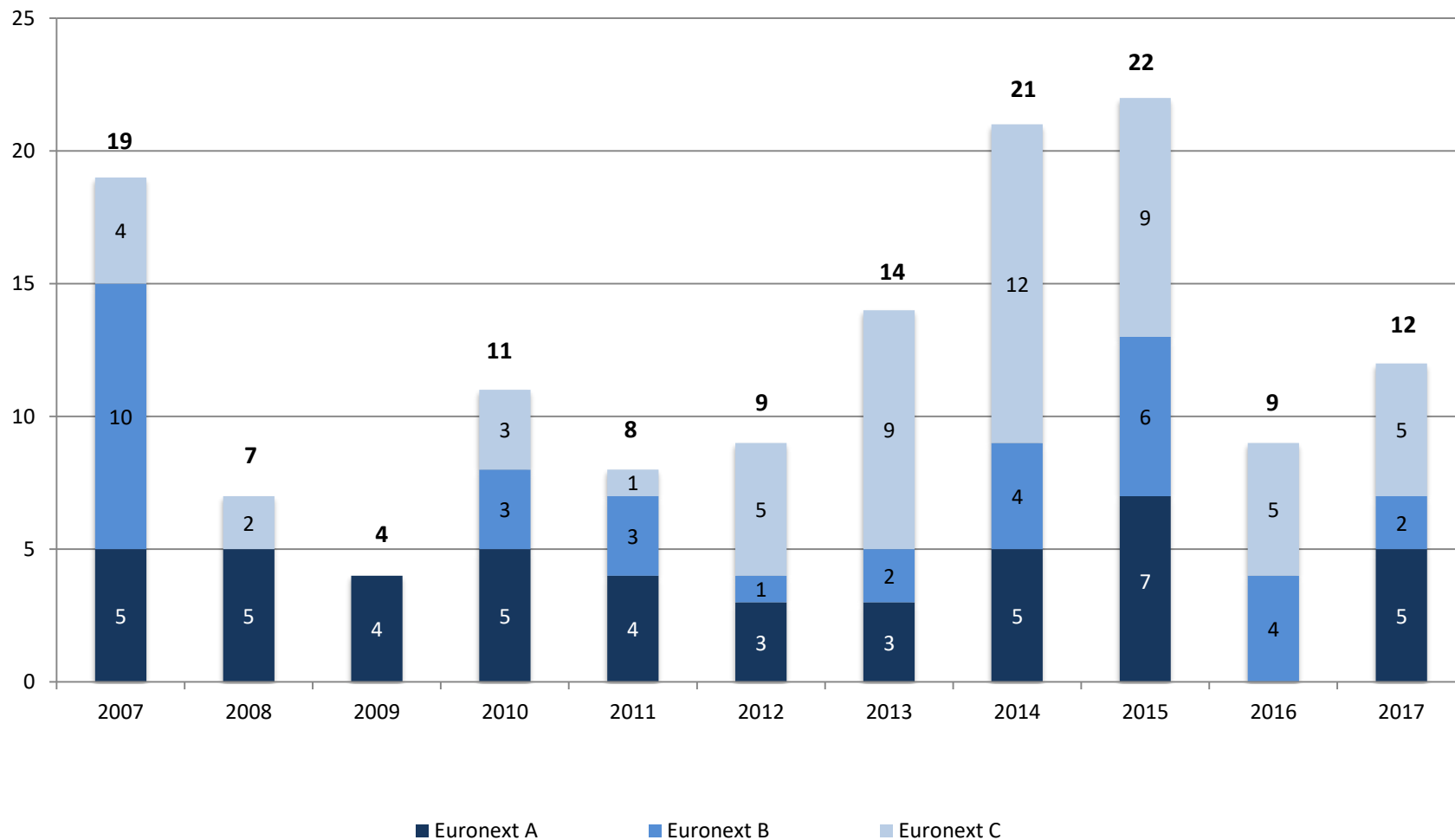
Les Introductions en bourse sur le marché réglementé Euronext

Les introductions en bourse sur Euronext en 2017

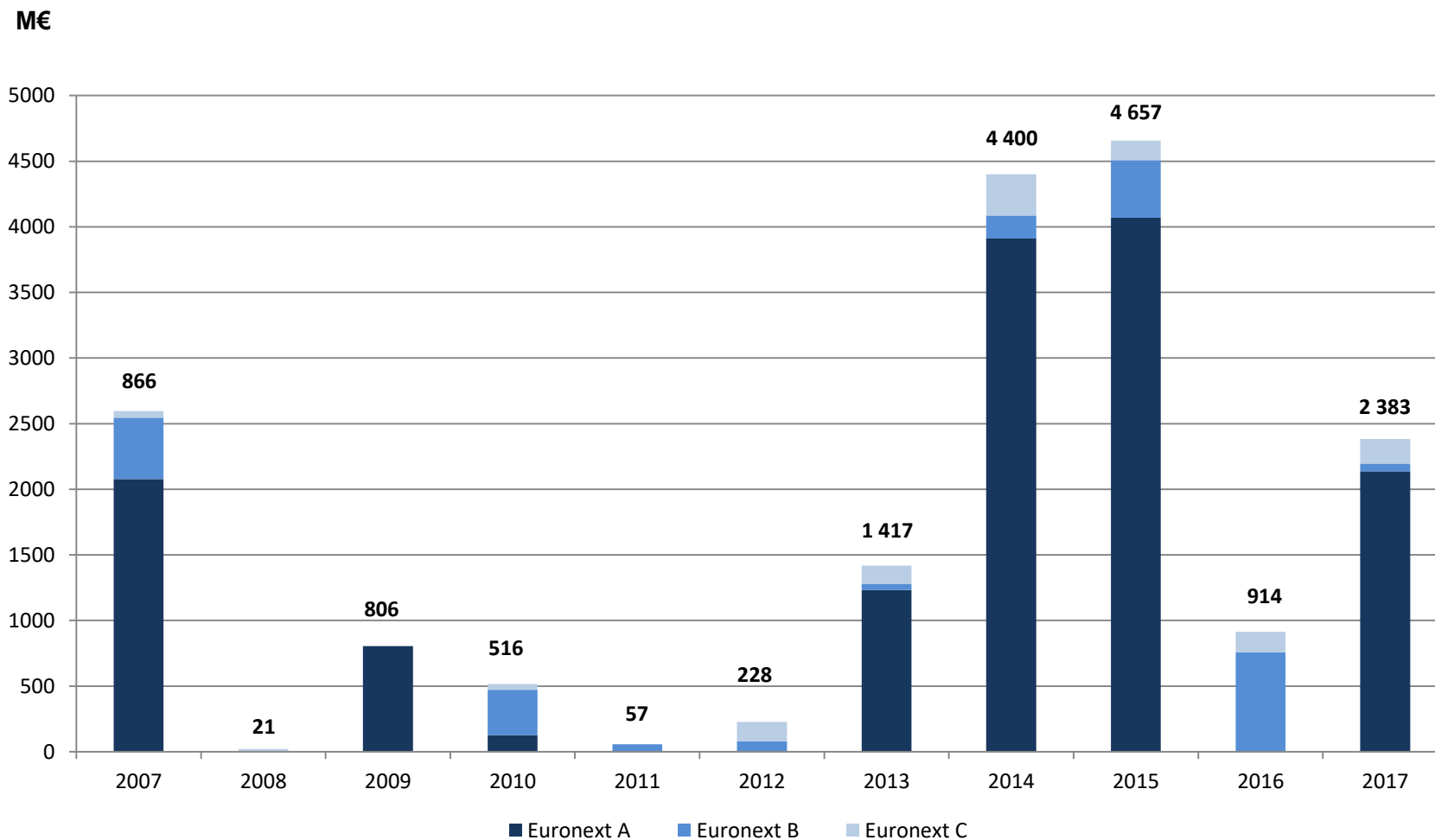
Date d'IPO	Société	Secteur	Méthode d'intro	Montant levé (M€)	Capi. à l'intro (M€)	Flottant
17-janv-17	TECHNIP FMC	Pétrole et gaz	Cotation directe	-	15 756,8	-
7-févr-17	LYSOGENE	Santé	Offre au public	22,6	82,1	27,5%
14-févr-17	INVENTIVA	Santé	Offre au public	48,0	133,3	36,0%
7-mars-17	TIKEHAU CAPITAL	Sociétés financières	Cotation directe	-	1 488,7	-
5-avr-17	X-FAB SILICON FOUNDRIES	Technologie	Offre au public	440,0	1 046,3	42,1%
11-mai-17	PRODWAYS GROUP	Industries	Offre au public	58,3	231,5	25,2%
8-juin-17	BAYLO SA	Industries	Offre au public	45,8	114,7	39,9%
12-juin-17	ANTALIS INTL	Industries	Cotation directe	-	213,0	-
16-juin-17	ALD	Industries	Offre au public	1 155,7	5 778,7	20,0%
10-oct-17	BIOM'UP	Santé	Offre au public	43,9	113,4	38,7%
19-oct-17	SMCP	Biens de consommation	Offre au public	541,5	1 609,7	33,6%
5-déc-17	ADVICENNE	Santé	Offre au public	27,0	112,3	24,0%
			Moyenne	264,8	2223,4	31,9%
			Total	2382,8		

12 introductions en bourse sur Euronext dont:
 - 9 Offres au Public
 - 3 Cotations directes

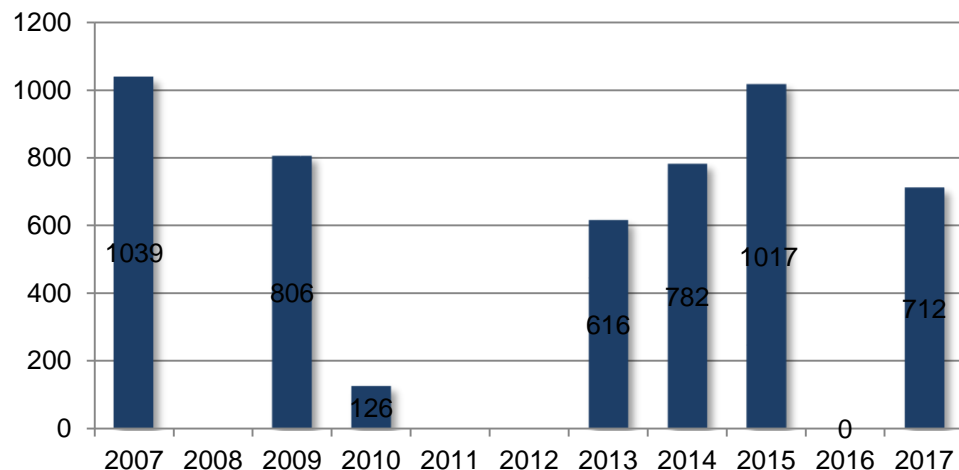
Evolution du nombre d'introductions en bourse sur Euronext



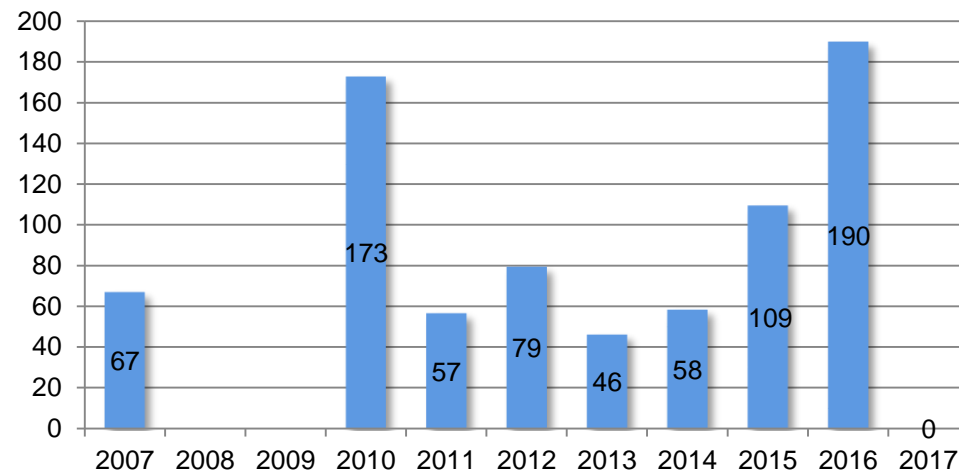
Evolution des montants levés lors des introductions en bourse sur Euronext



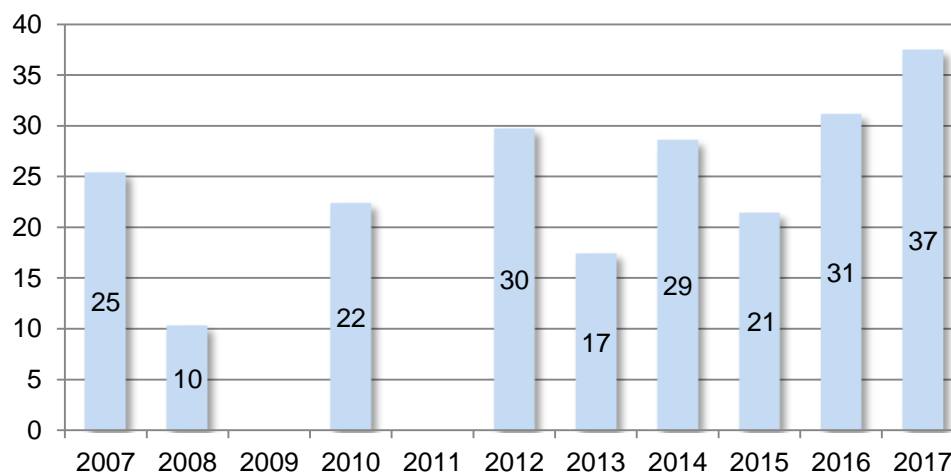
Moyenne des fonds levés par société lors des introductions en bourse sur Euronext (en M€)



■ Euronext A



■ Euronext B



■ Euronext C

Taux de souscription sur les IPO 2017

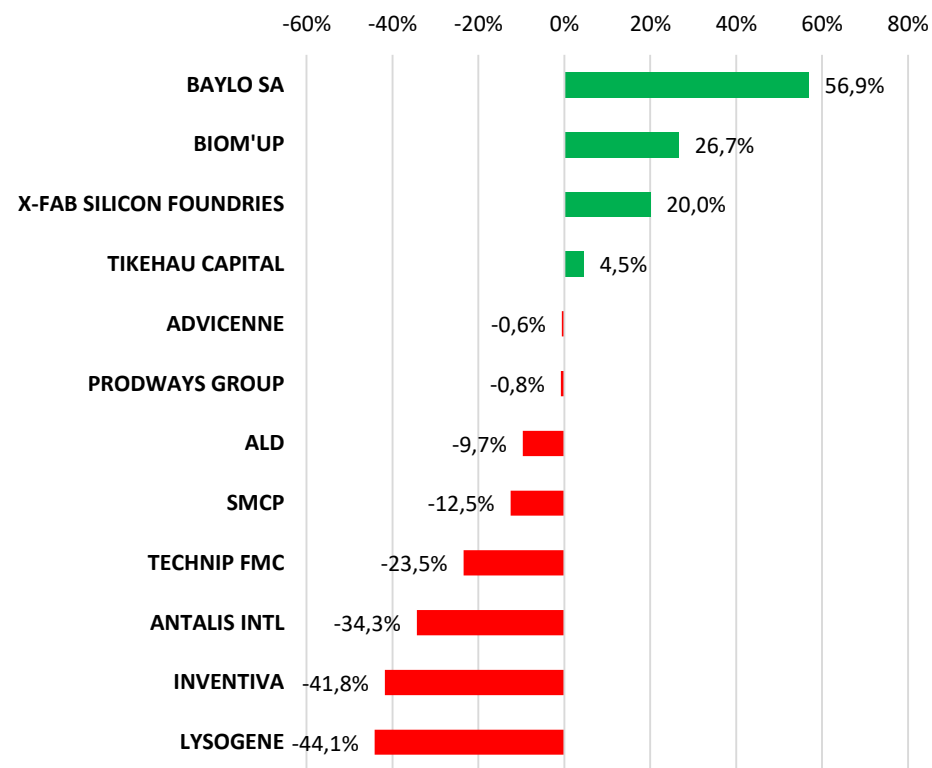
(Euronext)

#	Date d'IPO	Société	Growth	Secteur	Montant levé (M€)	Taux de souscription global	Taux de souscription du Public	Taux de souscription des Instit	Pricing
1	7-févr-17	LYSOGENE	Euronext	Santé	22,6	1,0	0,6	1,0	
2	14-févr-17	INVENTIVA	Euronext	Santé	48,0	1,2	0,9	1,2	
3	5-avr-17	X-FAB SILICON FOUNDRIES	Euronext	Technologie	440,0	2,6	0,2	2,8	
4	11-mai-17	PRODWAYS GROUP	Euronext	Industries	58,3	5,8	7,5	5,5	
5	8-juin-17	BAYLO SA	Euronext	Industries	45,8	6,7	2,5	7,5	
6	16-juin-17	ALD	Euronext	Industries	1 155,7	1,0	0,2	1,1	
7	10-oct-17	BIOM'UP	Euronext	Santé	43,9	1,6	0,7	1,7	
8	19-oct-17	SMCP	Euronext	Biens de consommation	541,5	1,0	0,2	1,1	
9	5-déc-17	ADVICENNE	Euronext	Santé	27,0	1,1	0,6	1,2	
Moyenne					264,8	2,4	1,5	2,6	
Total					2 382,8				

Performances des IPOs sur Euronext

(Au 31 déc. 2017)

Date d'IPO	Société	Secteur	Méthode d'intro	Perf
8-juin-17	BAYLO SA	Industries	Offre au public	56,9%
10-oct-17	BIOM'UP	Santé	Offre au public	26,7%
5-avr-17	X-FAB SILICON	Technologie	Offre au public	20,0%
7-mars-17	TIKEHAU CAPITAL	Stés financières	Cotation directe	4,5%
5-déc-17	ADVICENNE	Santé	Offre au public	-0,6%
11-mai-17	PRODWAYS GROUP	Industries	Offre au public	-0,8%
16-juin-17	ALD	Industries	Offre au public	-9,7%
19-oct-17	SMCP	Biens de conso	Offre au public	-12,5%
17-janv-17	TECHNIP FMC	Pétrole et gaz	Cotation directe	-23,5%
12-juin-17	ANTALIS INTL	Industries	Cotation directe	-34,3%
14-févr-17	INVENTIVA	Santé	Offre au public	-41,8%
7-févr-17	LYSOGENE	Santé	Offre au public	-44,1%



Au 31 déc. 2017

IPO Euronext

Performance depuis l'IPO (*)

-4,9%

(*) investissement uniforme non pondéré

Les Introductions en bourse sur Euronext Growth

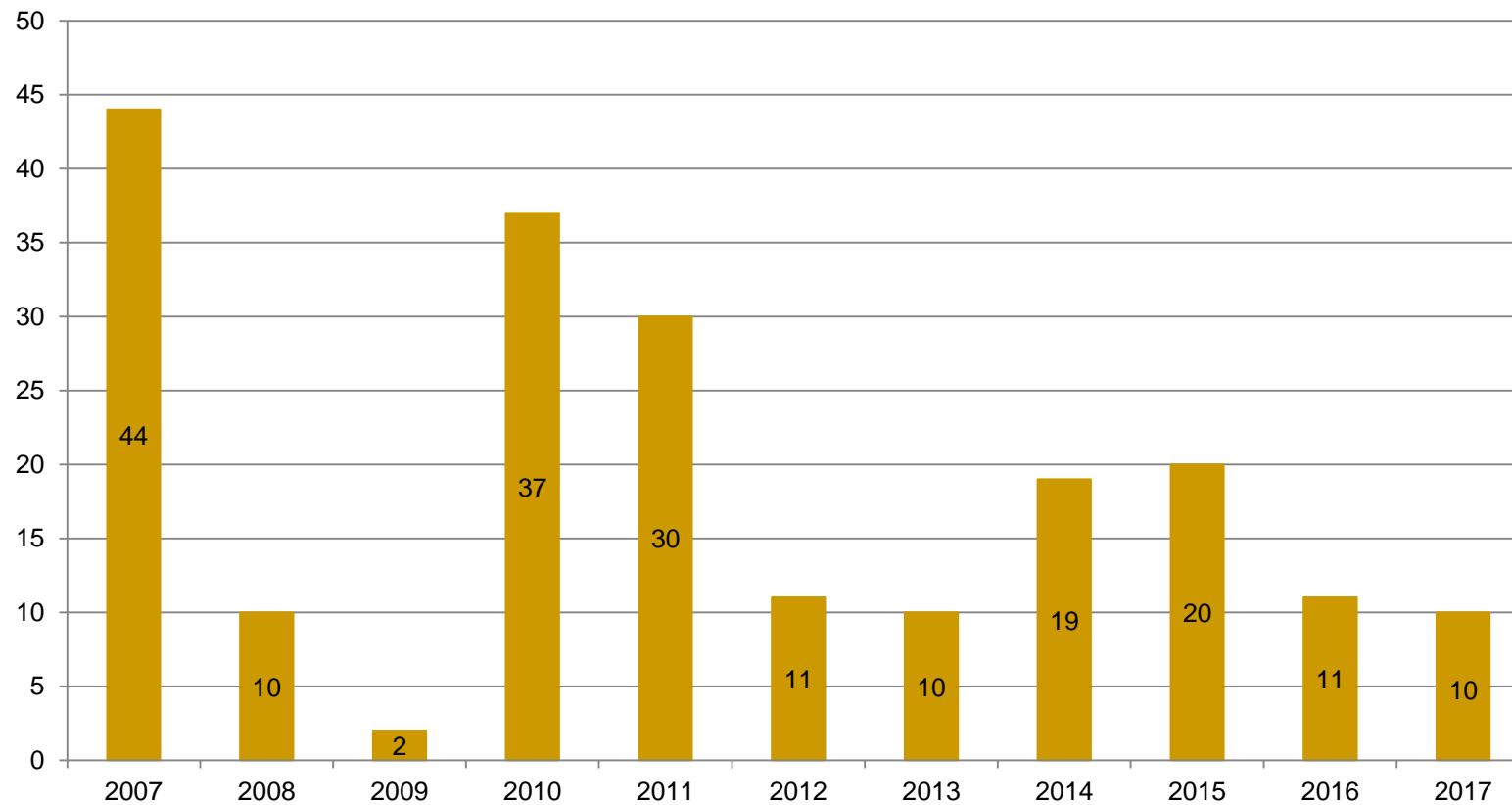
Les introductions en bourse sur Euronext Growth en 2017

Date d'IPO	Société	Secteur	Méthode d'intro	Montant levé (M€)	Capi. à l'intro (M€)	Flottant
3-févr-17	OSMOZIS S.A.	Technologie	Offre au Public	9,4	22,4	42,1%
20-mars-17	MECELEC	Industries	Transfert Euronext	-	5,9	-
2-juin-17	VALBIOTIS	Santé	Offre au Public	12,5	39,3	33,6%
11-juil-17	IMPLANET	Santé	Transfert Euronext	-	16,5	-
18-juil-17	UV GERMI	Industries	Offre au Public	6,0	14,0	42,8%
14-sept-17	PHARMASIMPLE	Biens de consommation	Transfert Access	-	45,3	-
18-sept-17	MZI	Industries	Transfert Access	-	18,7	-
11-oct-17	ADEUNIS	Industries	Offre au Public	7,4	22,1	33,8%
25-oct-17	THERANEXUS	Santé	Offre au Public	18,2	47,5	38,3%
12-déc-17	ENCRES DUBUIT	Matériaux de base	Transfert Euronext	-	16,1	-
			Moyenne	10,7	24,8	38,1%
			Total	53,6		

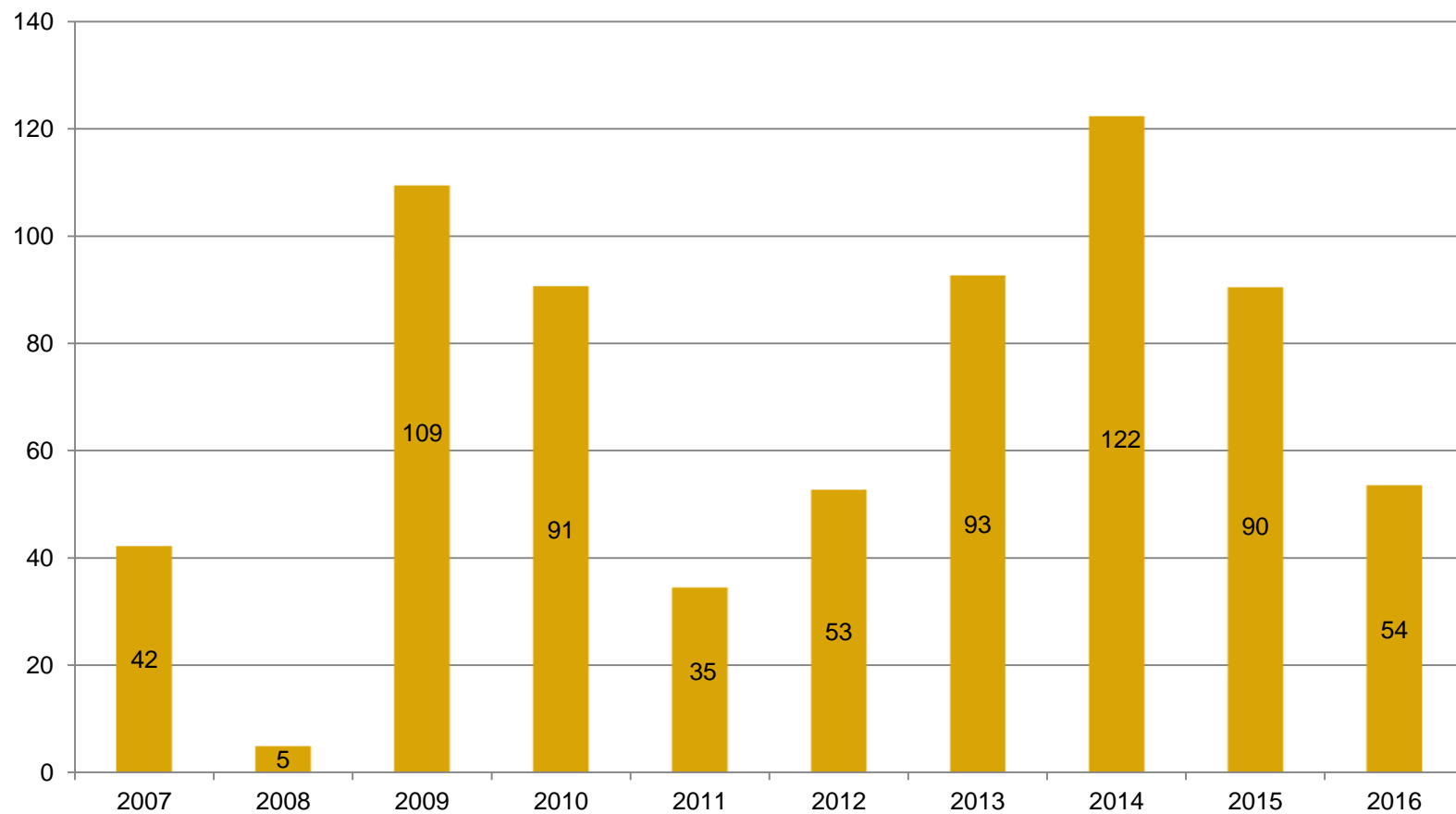
11 introductions en bourse sur Euronext Growth dont:

- 7 Offres au Public
- 2 Cotations directes
- 1 Transfert du Marché Libre
- 1 Transfert d'Euronext

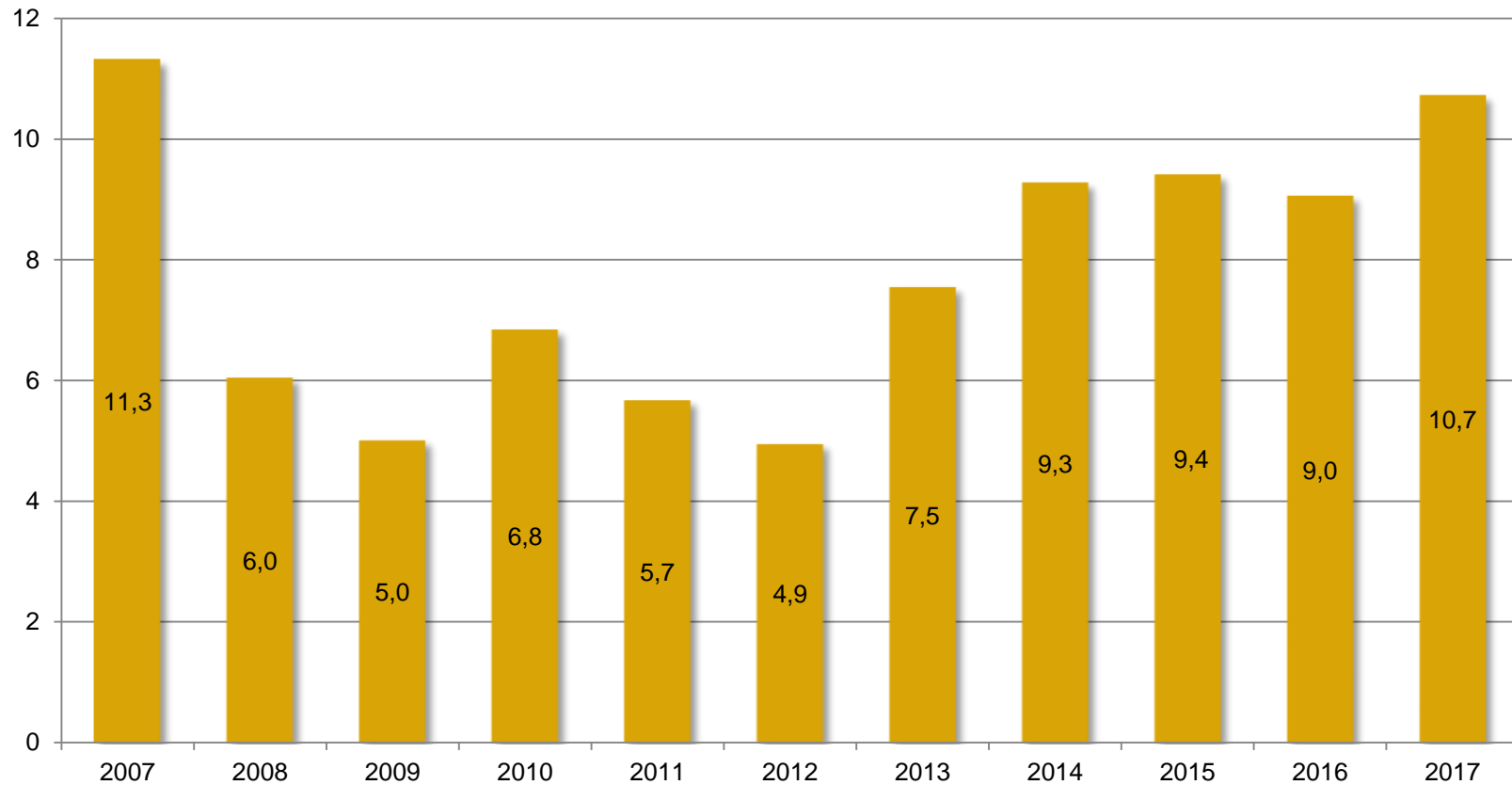
Evolution du nombre d'introductions en bourse sur Euronext Growth



Evolution des montants levés lors des introductions en bourse sur Euronext Growth (En M€)








Moyenne des fonds levés par société lors des introductions en bourse sur Euronext Growth (en M€)



Taux de souscription sur les IPO 2017

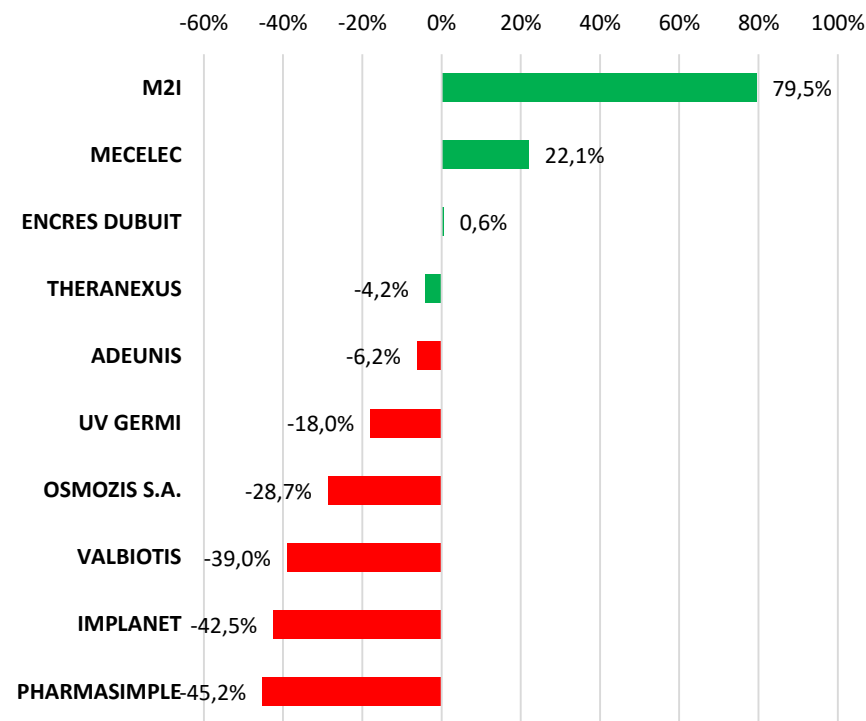
(Euronext Growth)

#	Date d'IPO	Société	Growth	Secteur	Montant levé (M€)	Taux de souscription global	Taux de souscription du Public	Taux de souscription des Instit	Pricing
1	3-févr-17	OSMOZIS S.A.	Growth	Technologie	9,4	2,5	6,2	2,1	
2	2-juin-17	VALBIOTIS	Growth	Santé	12,5	1,3	6,4	0,8	
3	18-juil-17	UV GERMI	Growth	Industries	6,0	1,4	6,1	0,8	
4	11-oct-17	ADEUNIS	Growth	Industries	7,4	1,0	4,4	0,6	
5	25-oct-17	THERANEXUS	Growth	Santé	18,2	1,2	1,6	1,2	
Moyenne					10,7	1,4	4,2	1,1	
Total					54				

Performances des IPO sur Euronext Growth

(Au 31 déc. 2017)

Date	Société	Secteur	Mode IPO	Perf.
18-sept-17	M2I	Industries	Transfert Access	79,5%
20-mars-17	MECELEC	Industries	Transfert Euronext	22,1%
12-déc-17	ENCRES DUBUIT	Matériaux de base	Transfert Euronext	0,6%
25-oct-17	THERANEXUS	Santé	Offre au Public	-4,2%
11-oct-17	ADEUNIS	Industries	Offre au Public	-6,2%
18-juil-17	UV GERMI	Industries	Offre au Public	-18,0%
3-févr-17	OSMOZIS S.A.	Technologie	Offre au Public	-28,7%
2-juin-17	VALBIOTIS	Santé	Offre au Public	-39,0%
11-juil-17	IMPLANET	Santé	Transfert Euronext	-42,5%
14-sept-17	PHARMASIMPLE	Biens de consom.	Transfert Access	-45,2%



Au 31 déc. 2017

IPO Growth

Performance depuis l'IPO (*)

-8,2%

(*) investissement uniforme non pondéré

Allegra finance

Yannick PETIT

213 Bld Saint Germain

75007 Paris

Tel: 01 42 22 10 10

y.petit@allegrafinance.com